



W A R M . T I J D L O O S . L U X E .

10 HIGH-END STAPPEN VOOR EEN WARM, TIJDLOOS EN RUSTGEVEND INTERIEUR

DUIFINA
ENTRÉEDESIGN



Een nieuwbouwhuis. Blanco. Veel keuzes.
Maar ook de kans om het meteen in één keer goed te doen.

Ik ben Duifina, interieurontwerper met een liefde voor rust,
luxe en verfijning.

In dit mini-lookbook deel ik 10 high-end principes waarmee
je jouw nieuwbouwhuis warm, tijdloos en doordacht inricht.
Zonder te verdwalen in alle keuzes.


Geen snelle tips.

Geen trends die over een jaar alweer voorbij zijn.

Maar rustige, luxe richtlijnen die élk interieur laten kloppen.
En die je helpen keuzes maken nog vóór de eerste steen
wordt gelegd.

01

KIES ÉÉN SFEER DIE ALS BASIS DIENT



Veel mensen verzamelen losse beelden, maar een high-end interieur begint met één duidelijke richting.

Vraag jezelf af:

- Warm of koel?
- Minimalistisch of meer gelaagd?
- Japandi, hotel chique, modern tijdloos?

Een rustige basis = rust in je hoofd
+ rust in je interieur.

02

DENK IN FUNCTIES,
NIET IN MEUBELS



Begin niet met: “Waar zetten we de bank?”


Maar met:

- Hoe willen we leven in deze ruimte?
- Waar zit het licht?
- Waar moet rust zijn, waar mag drukte?

Functionaliteit is de basis van luxe.
Meubels komen later.

03

MAAK EEN LICHTPLAN VÓÓR DE
BOUW START



Een high-end interieur staat of valt met verlichting.

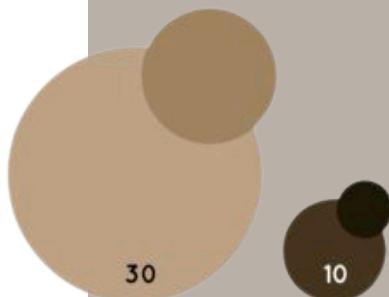

Denk aan:

- basislicht
- sfeerlicht
- accentlicht
- indirect licht
- slimme posities van wandlampen

Een goed lichtplan maak je vóór de bouw. Achteraf aanpassen kost vaak onnodige tijd, geld en stress.

04

KIES EEN KLEURENPALET MET DE
60/30/10-REGEL



60% basis (rustig, tijdloos)
30% aanvullend (warmte of contrast)
10% accent
(heel subtiel, jouw 'tikkeltje eigenwijs')

Hiermee voelt een interieur direct
gebalanceerd.

05

MATERIALEN MOETEN MET ELKAAR
PRATEN



Veel gemaakte fouten:


- × een vloer kiezen zonder te weten welke keuken erbij komt
- × een keuken kiezen zonder te weten welke muurkleur past
- × een salontafel kopen voordat de stof van de bank bekend is

High-end interieurs ontstaan door materiaalharmonie.

Echte rust ontstaat alleen als materialen elkaar versterken.

06

DENK IN ZICHTLIJNEN (MIJN GEHEIME WAPEN)



Een zichtlijn bepaalt het gevoel wanneer je een ruimte binnenkomt.

Wat wil jij als eerste zien?

- Een maatwerkkast
- Een kunstwerk
- Een warme houtstructuur
- Of liever rust & leegte?

Zichtlijnen bepalen of een woning luxe voelt of rommelig.

07

MAAK EEN STATEMENT IN ELKE RUIMTE



Rust en luxe ontstaan wanneer een element het verhaal vertelt.

Niet schreeuwerig, maar subtiel en doordacht: een sculpturale lamp, een maatwerkwand of een steen met karakter.

Dat is waar een interieur persoonlijk en tijdloos wordt.

08

WERK MET MAATWERK WAAR HET
ERTOEGE DOET



Niet overal, alleen waar het écht
verschil maakt:

- woonkamerwand
- tv-meubel
- zithoek
- slaapkamerwand
- haardmeubel
- garderobe

Maatwerk = luxe, rust en
functionaliteit in één.

09

LAAT ACCESSOIRES HET
GEHEEL AFRONDEN (EN NIET
OVERHEERSEN)



High-end interieurs zijn nooit druk.
Maar ook niet kaal.


Combineer accessoires in kleine, rustige
composities.

Dat kan één mooi object zijn, of een paar
items die samen een geheel vormen.
Denk aan een sculpturaal object, een vaas
van keramiek of één kunstwerk dat raakt.

Niet veel, maar doordacht.
Rust, ruimte en kwaliteit, dat is luxe styling.

10

BUNDEL KEUZES IN EEN MOODBOARD + MATERIALENPLAN



Wanneer je materialen, kleuren en
texturen samen ziet, weet je
meteen:

“Dit klopt.”

Of:

“Dit vloekt.”

Een high-end interieur ontstaat
door overzicht, rust en een
duidelijk plan, nog vóór de bouw.

MIJN UITNODIGING AAN JOU

Wil je dat jouw nieuwbouwwoning straks warm, tijdloos en compleet voelt?

Dan help ik je graag met een ontwerp dat vanaf de basis klopt:

- indeling
- licht
- meubels
- kleuren
- materialen
- zichtlijnen
- maatwerk
- én fotorealistische 3D-ontwerpen

Zodat je straks niet hoeft te denken: “Had ik het maar anders gedaan.”

Maar gewoon: “Ja. Dit klopt.”

Wil je dat ik met je meekijk vanaf het allereerste moment? Plan dan een vrijblijvende kennismaking.